



MotifMicro™

## 欢迎您！

您将收到邀请加入试用并下载 YPB 的 MotifMicro™ (MM1) 项目的 **Android** 版预发行程序软件的电子邮件邀请。如果没有收到邀请邮件，请与您的 YPB 联络人联系。

在本信函中，您会找到三张嵌有 MotifMicro™ 技术的试用体验卡片，这些卡片可让您体验多种技术与 MotifMicro™ 的结合应用：**1) QR 码 2) GS1 条形码 3) YPB 的 Logo**，以此方便您理解 YPB 的 MotifMicro™ 应用程序是如何协助用户进行真伪验证的，即防伪检验触发商业互动。

## MotifMicro™

MotifMicro™ 利用我们专有的微晶颗粒技术，结合先进的机器学习和对象识别，通过使用独立运算的智能手机为品牌商提供高度可靠的方式来保护整个供应链中的产品。

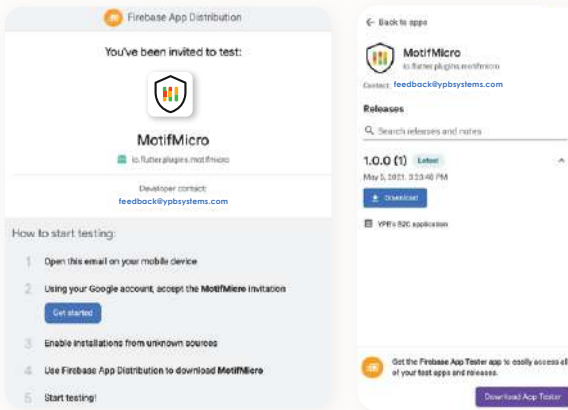
通过在产品生产过程中就将 MotifMicro™ 技术嵌入至产品包装材料中，无论是将其集成到油墨、光油或热收缩膜中，均不会影响产品本身的包装设计，同时也不会改变产品的生产过程。

MotifMicro™ 是不能被人肉眼察觉的，一旦成为产品包装的一部分，就无法复制、模仿或破坏。MotifMicro™ 已通过 SGS 认证，符合美国 FDA 和中国法规对食品接触的安全性。

## 如何开始

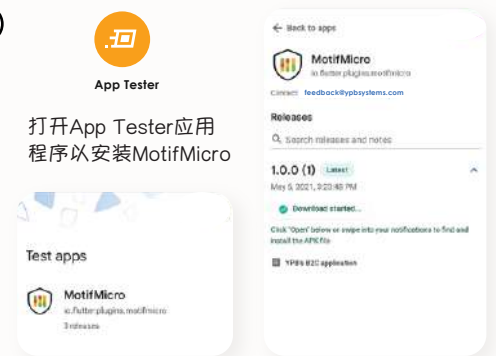
本信函提供的每张体验卡片都将展示其相应的“智能包装”技术。虽然卡片仅展示对 **YPB Logo** 的识别，但实际应用是可以训练识别几乎所有 **Logo** 设计的，同时也可以通过对 **GS1** 条形码或 **QR** 码的识别，开启对卡片中嵌入的 MotifMicro™ 微晶微粒的验证。

1



打开 apk 文件以安装 App Tester，然后按照指示操作。

2



打开 App Tester 应用程序以安装 MotifMicro

Get started      Download App Tester


在您的智能手机上，打开 Firebase MotifMicro 邀请电子邮件，点击“Get started”按钮，然后按照说明安装 App Tester。

按下紫色的“Download App Tester”按钮。

5

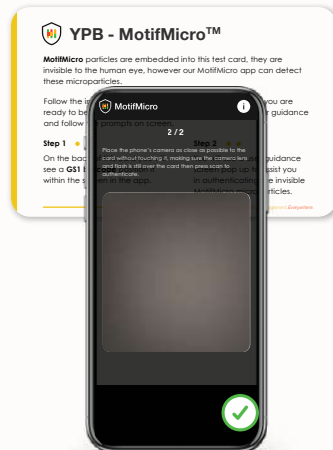
请记住可以要尝试使用各种不同的试用体验卡片进行扫描：QR 码、Logo、GS1 条码。

3



打开 MotifMicro 应用程序，然后按照应用程序中的提示进行操作，您可以开始扫描此信函中随附的试用体验卡片。

4



请按照应用程序中的说明进行操作，并记住始终将手机摄像头镜头放在卡片的范围内。

### YPB - MotifMicro™

### YPB - MotifMicro™

### YPB - MotifMicro™

**MotifMicro** particles are embedded into this test card, they are invisible to the human eye, however our MotifMicro app can detect these microparticles.

Follow the instructions in your pilot programme letter then you are ready to begin. Open the MotifMicro app to begin the user guidance and follow the prompts on screen.

**Step 1**

On the back of this card you will see a **QR code** position it within the screen in the app.

**Step 2**

You will see a user guidance screen pop up to assist you in authenticating the invisible MotifMicro microparticles.

Protecting brands. Triggering engagement. Everywhere.